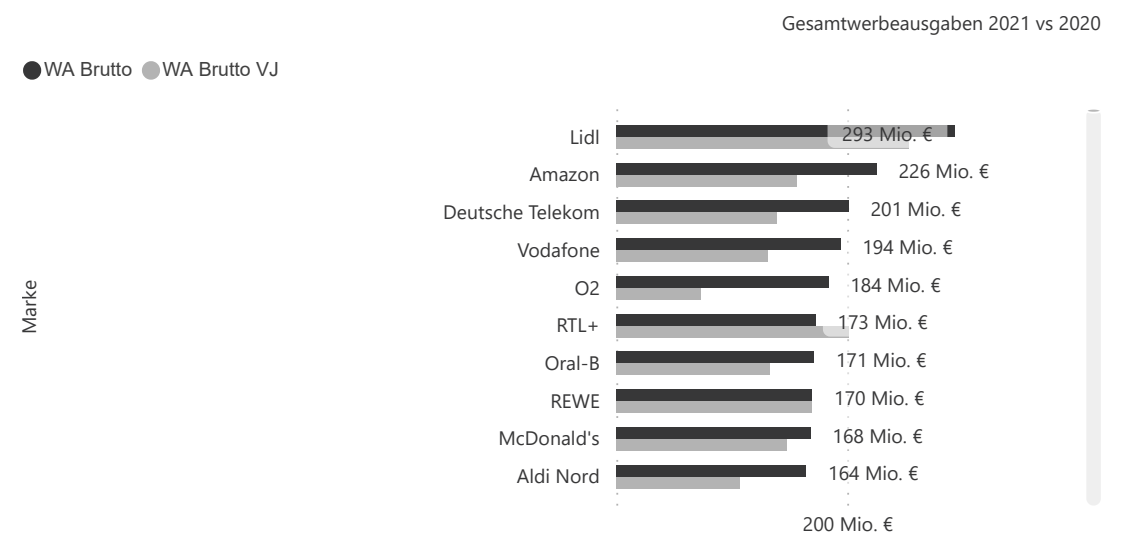
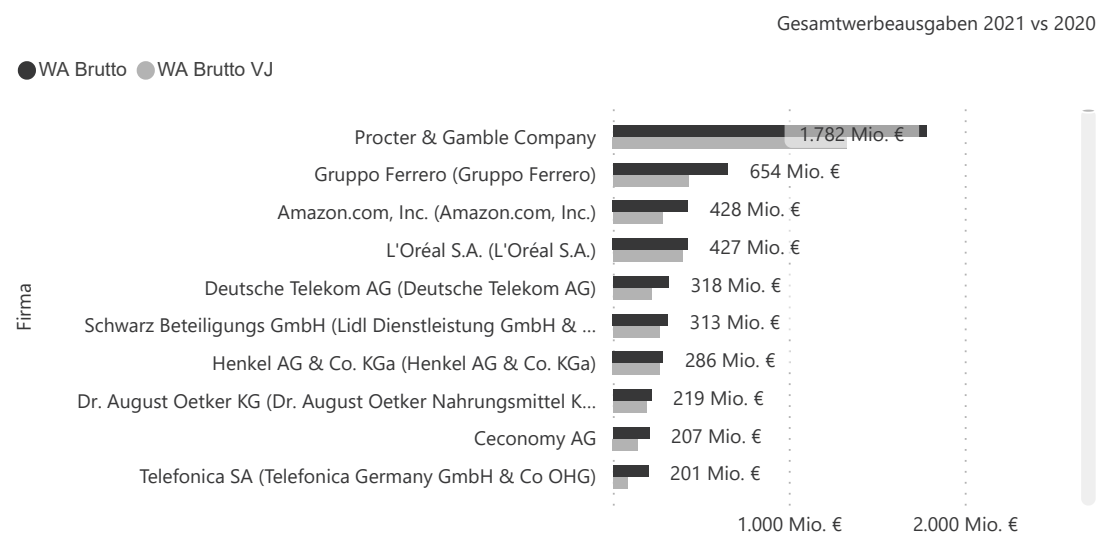
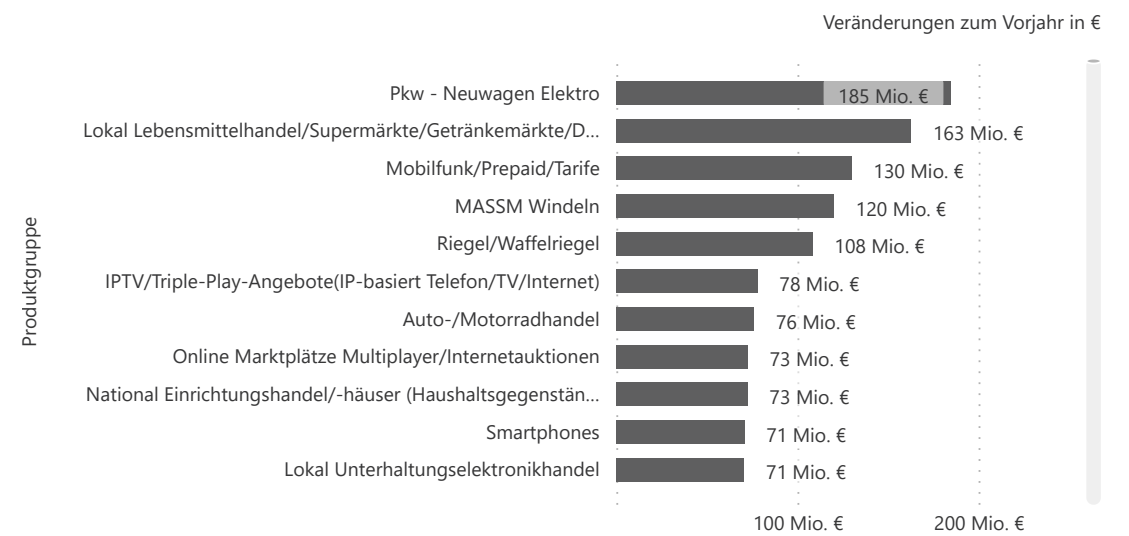
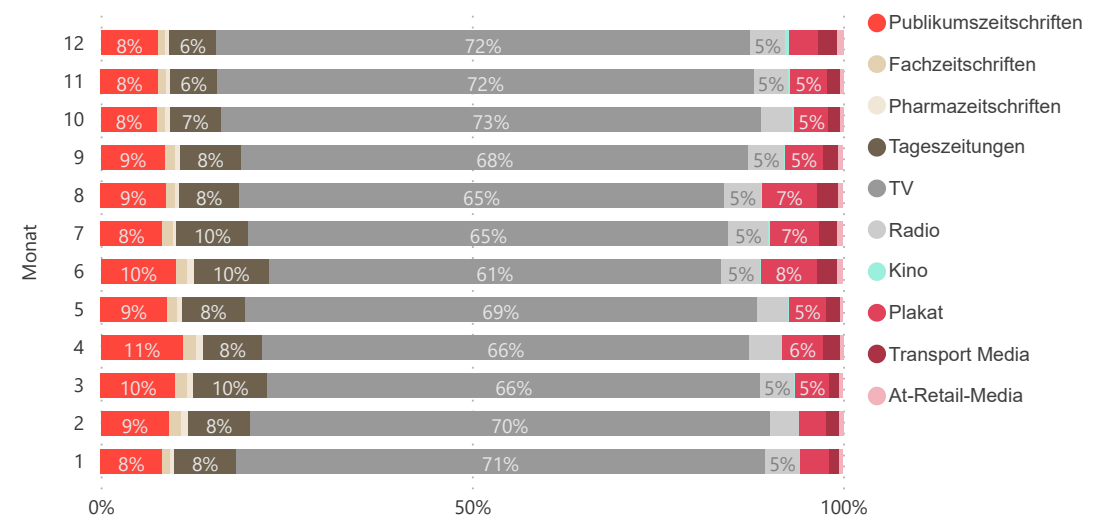


Wirtschaftsbereich	WA Brutto	WA Brutto Diff. VJ	WA Brutto Diff. VJ in %
Handel	4.094 Mio. €	594 Mio. €	16,97%
Dienstleistungen	3.443 Mio. €	183 Mio. €	5,63%
Kosmetik	2.784 Mio. €	540 Mio. €	24,06%
Food	2.285 Mio. €	388 Mio. €	20,48%
Pharmazie	1.610 Mio. €	18 Mio. €	1,16%
Automobile/Kfz/Nutzfahrzeuge	1.212 Mio. €	-260 Mio. €	-17,68%
Telekommunikation/Büro	1.178 Mio. €	376 Mio. €	6,90%
Finanzen/Versicherungen	1.161 Mio. €	-3 Mio. €	-0,26%
Freizeit/Reisen	988 Mio. €	140 Mio. €	16,55%
Getränke	984 Mio. €	160 Mio. €	19,41%
Einrichten/Haushalt	969 Mio. €	57 Mio. €	6,26%
Software/App/IT	708 Mio. €	-7 Mio. €	-0,93%
Gebrauchsgüter	649 Mio. €	135 Mio. €	26,23%
Gastronomie/Hotellerie	368 Mio. €	15 Mio. €	4,39%
<b>Gesamt</b>	<b>24.490 Mio. €</b>	<b>2.464 Mio. €</b>	<b>11,19%</b>



Quelle AdVision digital

Zeitraum 01.01.2021 bis 31.12.2021

Mediengattungen TV, Printmedien, OOH-Medien, Radio, Kino